

JUNIO 2020

Relevamiento Económico CIAT

*(Comercio, Industria,
Agricultura y Turismo)*



www.cciat.com.ar

Resumen Ejecutivo

Datos Positivos

- o Se consolida una recuperación en sectores comerciales, de la mano de la reapertura de locales gastronómicos y el regreso del turismo interno especialmente los fines de semana. 60% de los comercios lograron cubrir sus costos de operación en Junio. En mayo solamente el 40% logró cubrir costos.
- o Este dato alentador, nos obliga a repasar la matriz ocupacional para el Valle de Uco, en donde el Comercio sumado al Turismo (Hoteles, Restaurantes y Afines) brindan empleo formal al 33% de la población.
- o Rescatar la importancia del Turismo Interno es fundamental, según los últimos estudios del Observatorio Turístico de COVIAR-UNC el Valle de Uco es visitado anualmente por entre 150.000 y 170.000 personas. Si consideramos que en la totalidad del territorio (los tres departamentos) habitan aproximadamente 140.000 personas, el Turismo Interno le permite a la región DUPLICAR la cantidad de consumidores (consumidores NO Residentes).

IMPORTANTE: *Cumplir protocolos, Responsabilidad Individual y Colectiva de Comerciantes y Clientes, para continuar paso a paso con la apertura gradual de la actividad económica.*

Gestión de Estado

- o La Gestión de los Municipios tiene altos niveles de aceptación y aprobación (50% de aprobación), seguido por el Gobierno de la Provincia (33% de aprobación), de acuerdo a lo relevado en las empresas encuestadas.
- o La Gestión del Estado Nacional tiene un elevado nivel de desaprobación (50% de las empresas desaprueban la gestión del estado nacional durante el mes de Junio).

Datos Negativos

- o Se consolida un indicador del 30% de mortalidad de empresas. En otras palabras, 3 de cada 10 empresas no volverán a abrir sus persianas, y se las considera definitivamente cerradas.
- o Comparado con el mes de mayo, Junio aumentó la cantidad de empresas que tuvieron problemas para cubrir los cheques emitidos y entregados a los proveedores. 50% de las empresas relevadas manifestaron inconvenientes en cubrir cheques.
- o Los subsidios para pago de salarios alcanzaron al 15% de las empresas relevadas, el menor indicador desde que comenzó la cuarentena. Cada vez son menos las empresas que acceden a este beneficio.

IMPORTANTE: *Los subsidios para pago de salarios alcanzaron al 15% de las empresas relevadas, el menor indicador desde que comenzó la cuarentena. Cada vez son menos las empresas que acceden a este beneficio.*

Relevamiento Económico del Mes de Junio 2020

Comercio, Industria, Agricultura y Turismo

El Comercio, sumado a la actividad Turística, se convirtió en los últimos años en el mayor generador de empleo y riqueza en el Valle de Uco. Sumados, representan el 40% del Producto Bruto Geográfico. Luego, la Agricultura que ha estado en un permanente retroceso en los últimos años sigue siendo uno de los mayores generadores de empleo y riqueza, representando un 20% del PBG. Con respecto a la Industria, se observa un marcado retroceso en los últimos años, actualmente ocupando al 6% de los habitantes locales.

Indicadores de Empleabilidad – Valle de Uco -

Empleo Privado 75%

Comercio + Turismo	33 %
Agricultura	29 %
Industria	6 %
Construcción	4 %
Otros	3 %

Empleos Estatales 25%

Administración Pública	12%
Servicios del Estado (Salud, Educación, Seguridad)	13%

1. Situación Financiera

Se consolida un indicador: **3 de cada 10 empresas han cerrado o están por cerrar** con serios problemas financieros, para cubrir sus costos. En su gran mayoría estas empresas pertenecen al sector de Turismo, y el sector de Comercio.

Mientras tanto, el **Sector Agrícola, Industria y Construcción no mostraron mayor conflictividad financiera**, salvo contadas excepciones.

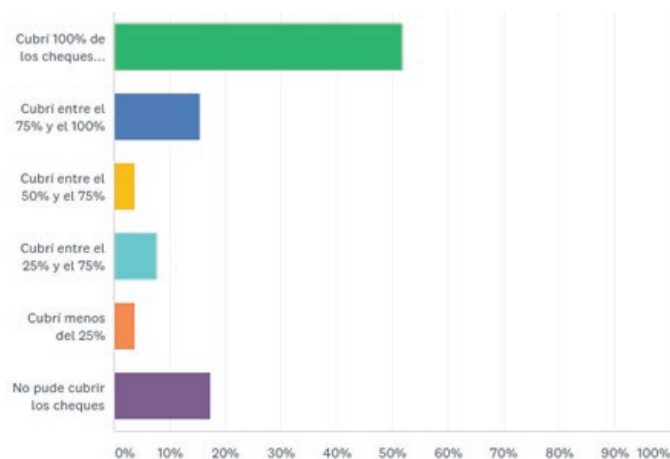
50% de los Emprendimientos, han logrado **mantener la cadena de pagos** funcionando correctamente.

50% de los Emprendimientos, **han tenido problemas** para sostener su cadena de pago

20% tuvo **cheques rechazados** que fue reemplazando durante el mismo mes

30% de las empresas mantiene serios **inconvenientes para resolver cheques rechazados**.

¿Pudo Cubrir los Cheques durante el mes de Junio?

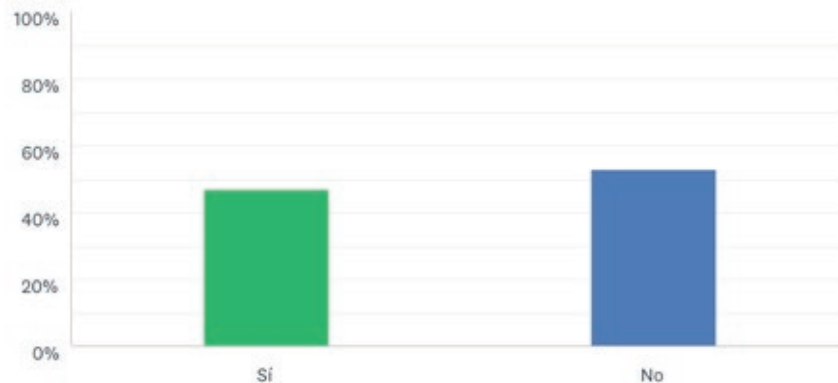


¿Incrementó su endeudamiento con Bancos?



65% de las Empresas **NO Aumentaron** el Endeudamiento con Bancos
35% de las Empresas **SI Aumentaron** el Endeudamiento con Bancos

¿Incremento su endeudamiento con Proveedores?



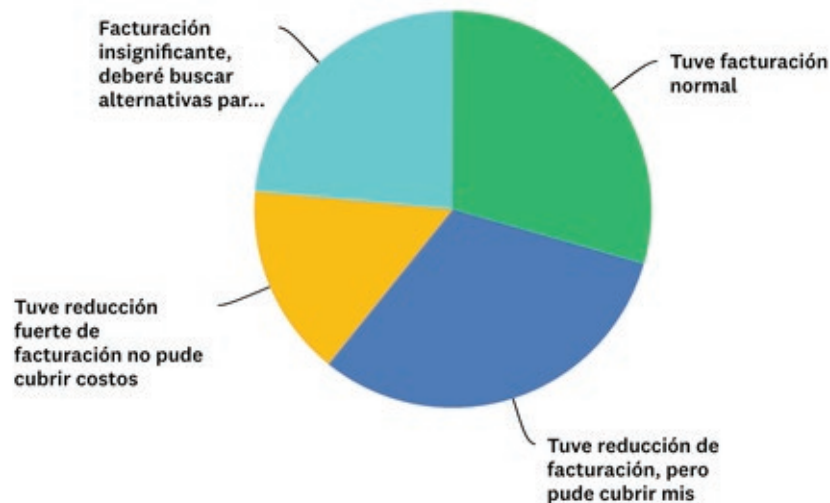
55% de las Empresas **NO Aumentaron** el Endeudamiento con Proveedores
45% de las Empresas **Aumentaron** el Endeudamiento con Proveedores

2. Situación Económica

Durante el mes de junio se noto **una mejoría, especialmente en los sectores comerciales**, empujadas por la reapertura de locales de gastronomía. **El 60% de los negocios ya están pudiendo cubrir sus costos**, versus el 30% que pudo cubrir costos en mayo. No obstante, el **40% restante** de los relevados sigue con facturación escasa que **no le permite cubrir costos**.

23% de las Empresas no están Facturando, especialmente este indicador representado por Hoteles y Comercios cerrados.

En junio, ¿cómo han sido los resultados de la apertura de su comercio?



¿Cómo se comportaron sus ventas (en unidades) en junio del 2020 frente a mayo del 2020?

Aumentaron	31,48 %
Se Mantuvieron	37,04 %
Cayeron	37,04 %

Las Mayores Dificultades que los emprendimientos están teniendo en materia de COSTOS *es el constante aumento de los precios de reposición de insumos y mercadería*, al mismo tiempo que se ha *recortado la financiación por parte de proveedores y bancos*.

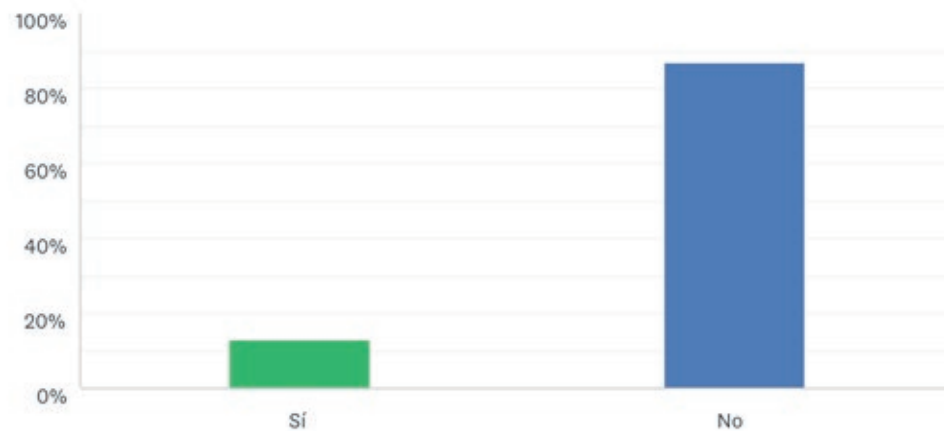
Mayores Dificultades:

AUMENTO DE PRECIOS
FALTA DE FINANCIAMIENTO

3. Herramientas Brindadas desde el Estado

En general el **80%** de las empresas perciben una escasa o nula colaboración por parte del estado (Nacional, Provincial o Municipal).

En Junio, ¿Logró obtener un ATP (Subsidio para pago de Salarios) del Gobierno?



13% de las empresas relevadas *han obtenido apoyo* para el pago de los salarios (ATP)

87% de las empresas relevadas *NO obtuvo apoyo* para el pago de los salarios (ATP)

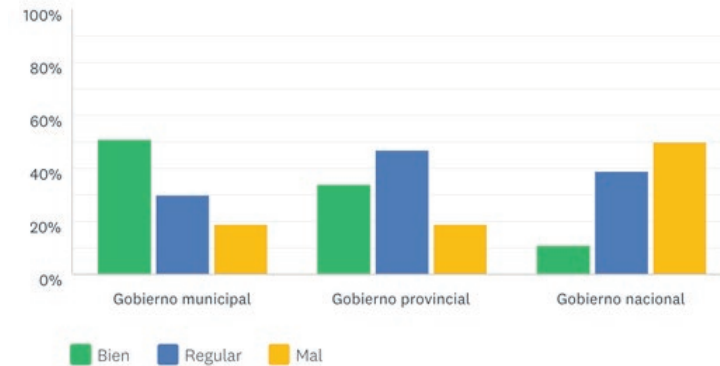
A que sector pertenecen las empresas que obtuvieron apoyo para el pago de Salarios (13%)

La mayor parte de las empresas pertenecen al rubro de hotelería y restaurantes, seguido por el Comercio.

- **60%** Hoteles y restaurantes
- **15%** Supermercado, Proveedurías, venta de Alimentos y Bebidas
- **15%** Indumentaria, Calzado, Vestimenta, Ropa y Artículos Deportivos
- **10%** Otros Sectores

En Junio, ¿Como califica la gestión del Estado? – Niveles de Aprobación/Desaprobación

	BIEN	REGULAR	MAL
Gobierno municipal	50,94%	30,19%	18,87%
Gobierno provincial	33,96%	47,17%	18,87%
Gobierno nacional	11,11%	38,89%	50,00%



Los empresarios consultados, en general – en su mayoría – tienen un importante grado de aceptación de la actuación del Municipio, **50% considera que ha actuado BIEN, 30% considera que la actuación ha sido REGULAR y solo el 20% considera que ha tenido una MALA actuación.**

En cuanto la Gobierno de la Provincia, la -mayoría- de las empresas consideran que la actuación ha sido REGULAR. **50% de las Empresas consultadas consideran -REGULAR- la actuación del Gobierno de la Provincia, 33% consideran que ha actuado BIEN, y solo el 18% considera que ha tenido una MALA actuación.**

En cuanto al Gobierno de la Nación, en general el **50% de las Empresas desapruueba su actuación. 50% de las empresas consideran que el Estado Nacional ha actuado MAL, 40% considera que la actuación ha sido REGULAR y solo el 10% considera que ha actuado BIEN.**

FUENTES:

Dirección de Estadísticas e Investigaciones Económicas
Gobierno de la Provincia de Mendoza

Encuesta Empresas Junio 2020
Cámara de Comercio Industria Agricultura y Turismo de Tunuyán