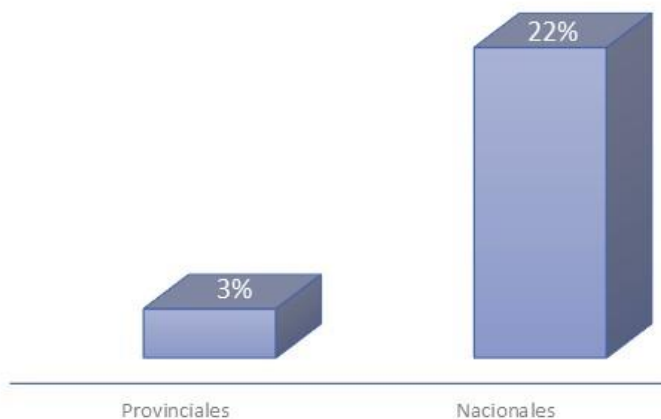


Mendoza, mayo de 2021

Informe de Recaudación Abril 2021¹

Durante el primer cuatrimestre del 2021 ingresaron a las cuentas provinciales \$23.874 millones por impuestos provinciales y \$37.202 millones por impuestos nacionales, implicando una variación de 3 y 22 puntos por encima de la inflación respectivamente, para dicho período, manteniéndose hasta el momento la tendencia observada para la recuperación de la recaudación.

Variación interanual real de la Recaudación Acumulada Primer Cuatrimestre 2021



El principal componente de los recursos de origen nacional, que es el régimen general de coparticipación federal de impuestos (51% de los recursos nacionales), presenta para los primeros cuatro meses del año, un aumento acumulado en términos reales (+12%), ya comparando con un período del año pasado que incluye cuarentena total de actividades.

Muchos factores influyen en el comportamiento de la recaudación de origen nacional², aumento de alícuotas (Bienes Personales, Impuesto a las Ganancias), retracción de la disminución de IVA a bienes básicos de consumo (vigente hasta finales de 2019), y la base de comparación baja por

¹ Los números informados son provisorios y pueden registrar variaciones respecto del cierre mensual. El Informe es elaborado sobre la base de información diaria de ATM y Tesorería General de la Provincia.

² "Análisis de la Recaudación Tributaria Nacional – Abril 2021" Oficina de Presupuesto del Congreso.



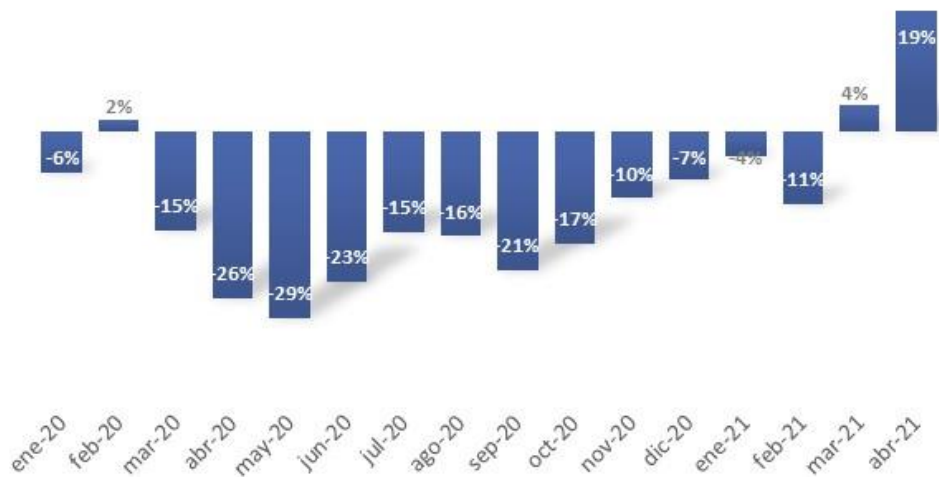
Ministerio de Hacienda y Finanzas

las medidas de ASPO, (abril 2020 fue la mayor caída de recaudación mensual observada en cuarentena), todas situaciones que apuntan a observar una recuperación importante en la recaudación nacional.

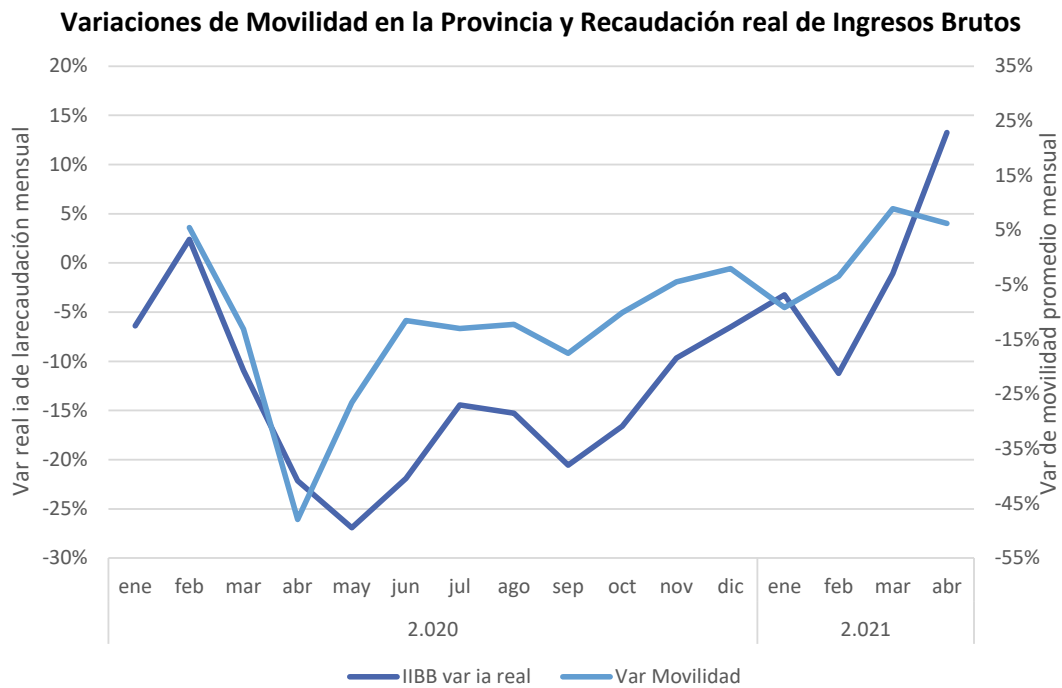
Por el lado de los componentes provinciales de la recaudación tributaria y teniendo en cuenta que Ingresos Brutos es el principal impuesto que recauda la Provincia de Mendoza, representando el 70% de los recursos propios tributarios, y el tributo que más se relaciona con la actividad económica, y se afecta ante restricciones parciales o totales a dichas actividades.

Observando la dinámica mensual de su recaudación real, la variación interanual del dato mensual muestra dos meses consecutivos de recuperación, siempre teniendo en cuenta que la base de comparación son los meses con mayores restricciones a la actividad económica.

Variación mensual real de la recaudación de Ingresos Brutos
(sin moratoria)



Es importante destacar que la recaudación de ingresos brutos es la que presenta mayor correlación con la actividad económica, que a la vez está sujeta a las disposiciones sobre las restricciones a la movilidad que se pueden imponer. Así se observa en el siguiente gráfico, donde se grafican tanto las variaciones en la recaudación de ingresos brutos, en términos reales, y la variación de los niveles generales de movilidad en la Provincia, y las líneas presentan trayectorias fuertemente vinculadas.



La incertidumbre respecto al avance de la segunda ola de la pandemia, como también al nivel de restricciones a la actividad económica que pueden tomarse como respuesta, sumado a la inestabilidad macroeconómica subyacente, implican que corresponde ser precavido a la hora de proyectar que la actual recuperación económica para el resto del año, situación que deberá monitorearse en forma permanente.