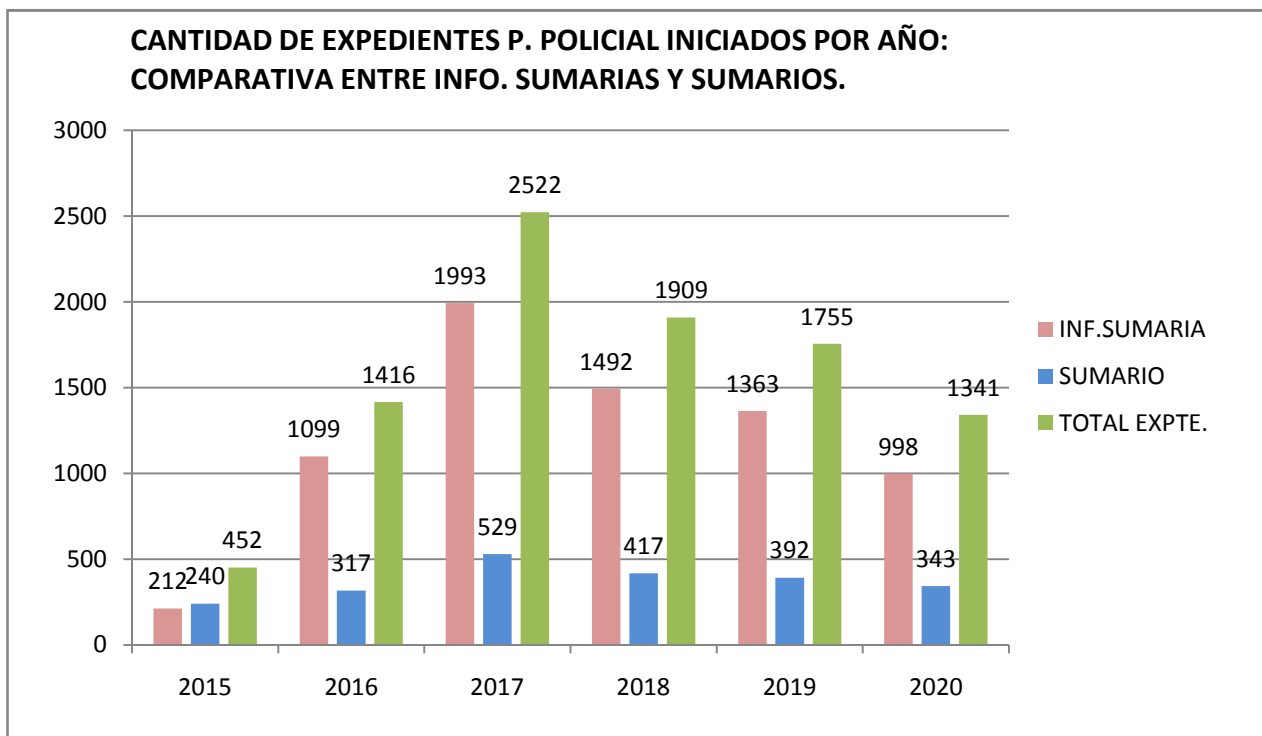


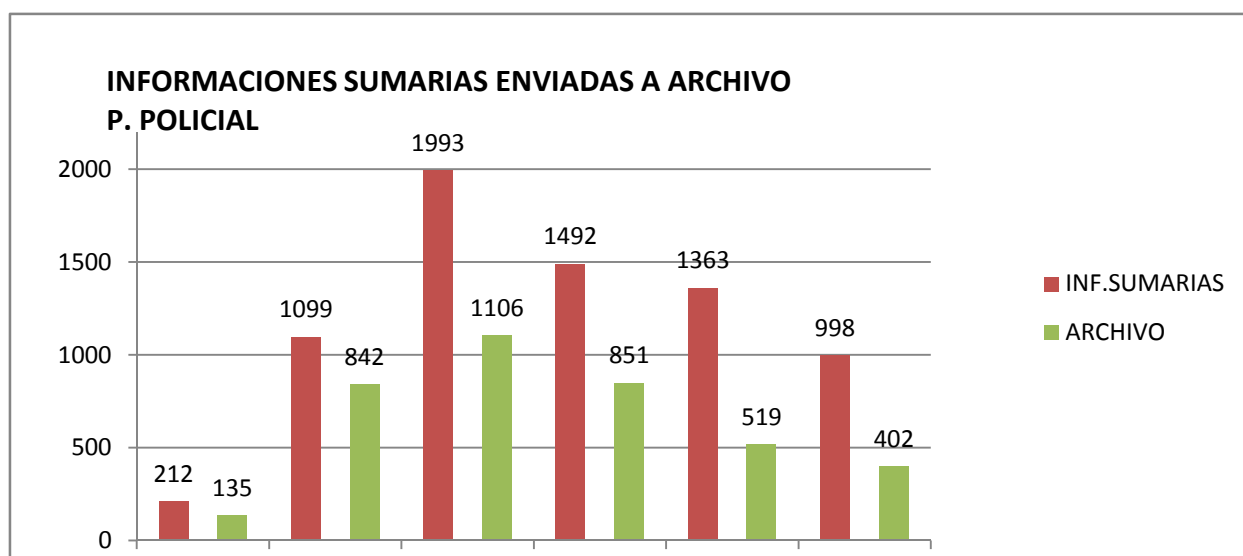
CANTIDAD DE EXPEDIENTES POLICIALES INICIADOS POR AÑO

Año	2015	2016	2017	2018	2019	2020
INF.SUMARIA	212	1099	1993	1492	1363	998
SUMARIO	240	317	529	417	392	343
TOTAL EXPTE.	452	1416	2522	1909	1755	1341



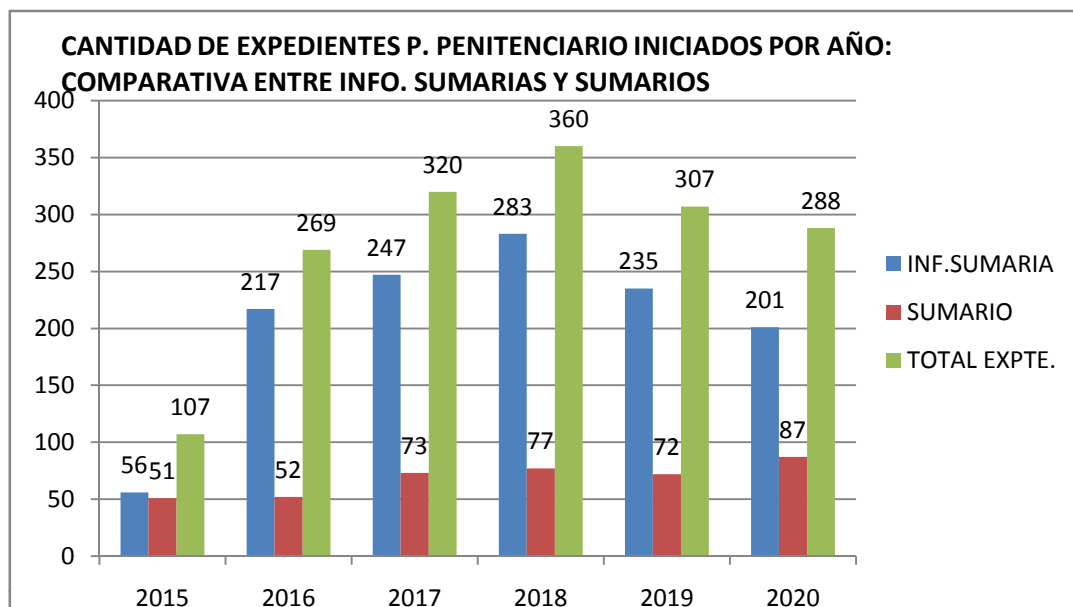
CANTIDAD DE INF. SUMARIAS Y ARCHIVOS POR AÑOS DE P.POLICIAL

Año	2015	2016	2017	2018	2019	2020
INF.SUMARIAS	212	1099	1993	1492	1363	998
ARCHIVO	135	842	1106	851	519	402
RELACION %	64%	77%	55%	57%	38%	40%



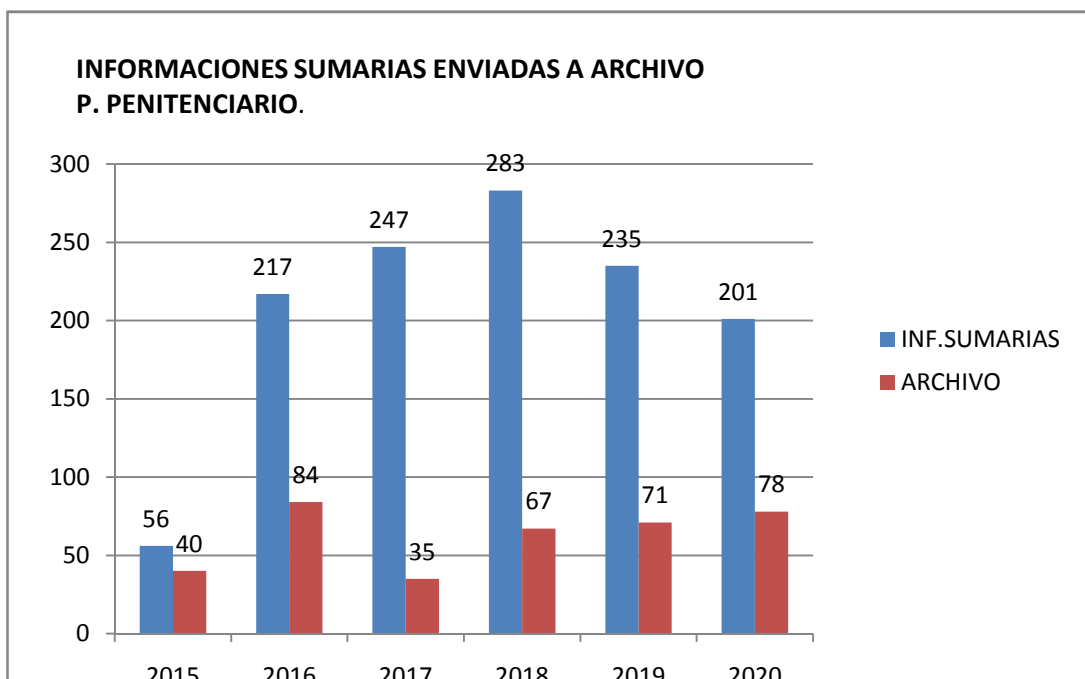
CANTIDAD DE EXPEDIENTES PENITENCIARIOS INICIADOS POR AÑO

Año	2015	2016	2017	2018	2019	2020
INF.SUMARIA	56	217	247	283	235	201
SUMARIO	51	52	73	77	72	87
TOTAL EXPTE.	107	269	320	360	307	288



CANTIDAD DE INF. SUMARIAS Y ARCHIVOS POR AÑOS DE P.PENITENCIARIO

Año	2015	2016	2017	2018	2019	2020
INF.SUMARIAS	56	217	247	283	235	201
ARCHIVO	40	84	35	67	71	78
RELACION %	71%	39%	14%	24%	30%	39%



TOTAL DE EXPEDIENTES (P.POLICIAL Y P.PENITENCIARIO) INICIADOS POR AÑO

Año	2015	2016	2017	2018	2019	2020
TOTAL EXPTES.	559	1685	2842	2269	2062	1629