

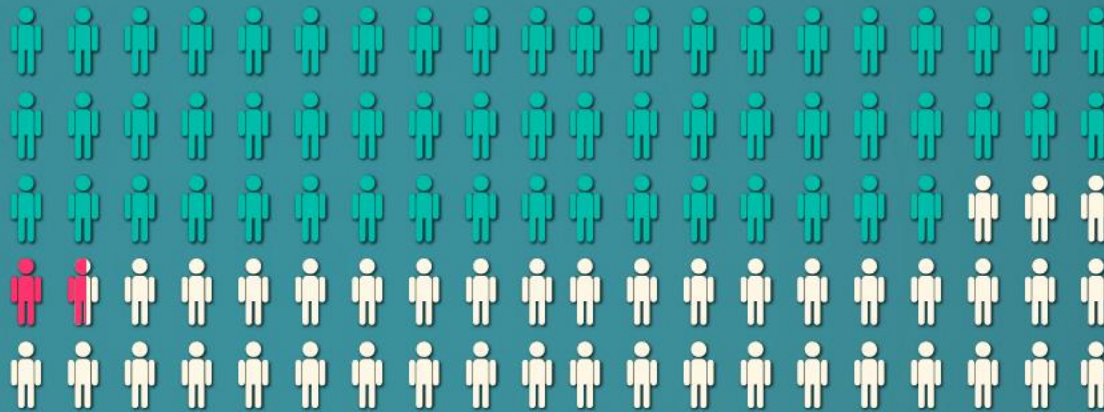


Actualidad del **Sistema Sanitario** de la provincia de Mendoza

Casos totales en Mendoza

(desde el inicio de la pandemia)

Total de casos
Confirmados
44.732



- 57,08% RECUPERADOS (**25.535** personas)
- 1,71% FALLECIDOS (**767** personas)



MENDOZA
GOBIERNO

Casos totales

Semana del 22/10 al 29/10

Casos **confirmados** esta semana: **5.254**

Casos **recuperados** esta semana: **3.299**

Casos **fallecidos** esta semana: **48**

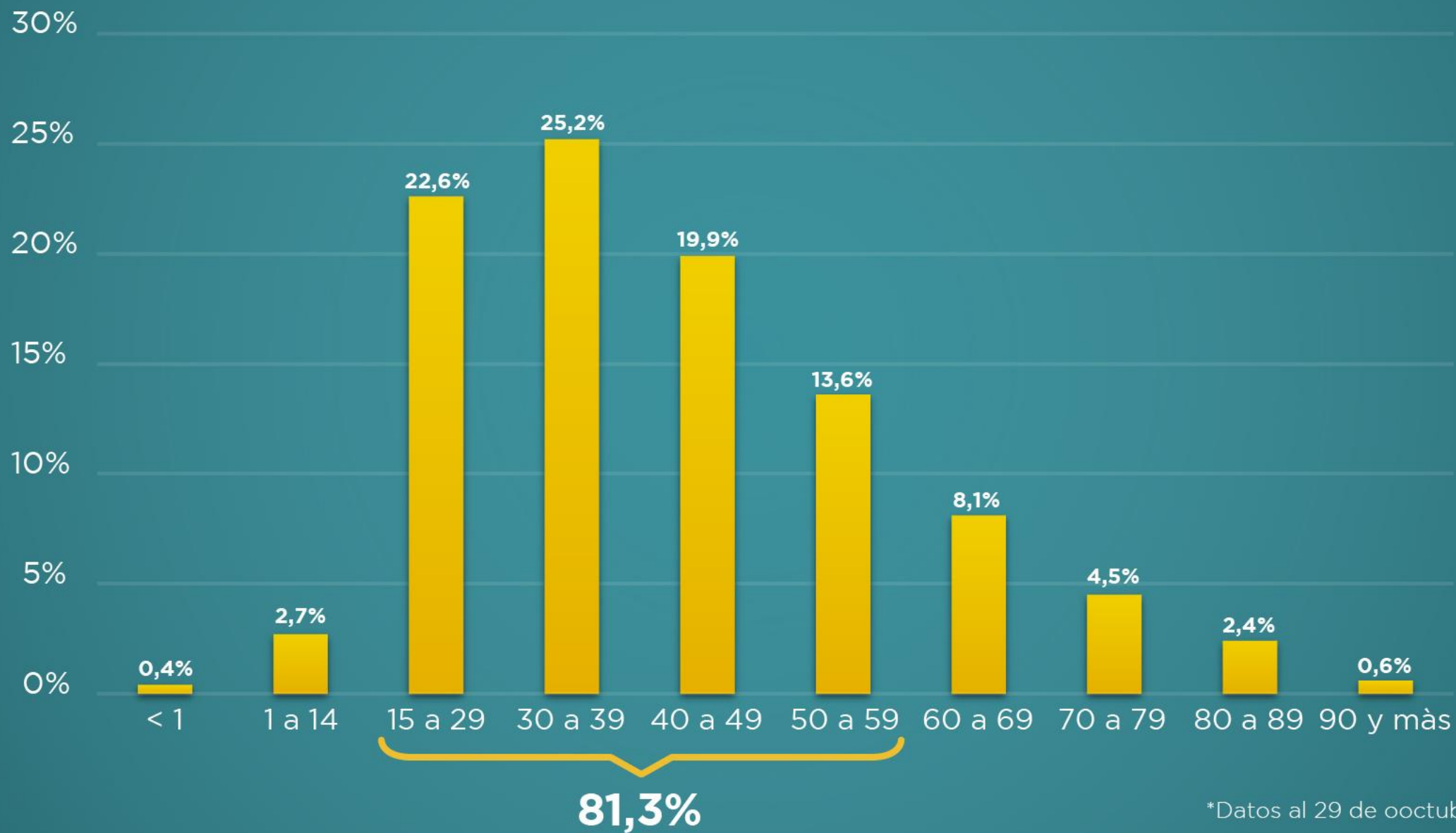
Casos **fallecidos notificados en SISA** esta semana: **69**

(corresponde a personas fallecidas con fechas anteriores)



MENDOZA
GOBIERNO

Contagios según grupo etario



MENDOZA
GOBIERNO

*Datos al 29 de octubre de 2020

Promedio de contagios según grupo etario

Promedio de edad de **confirmados**: **42 años**

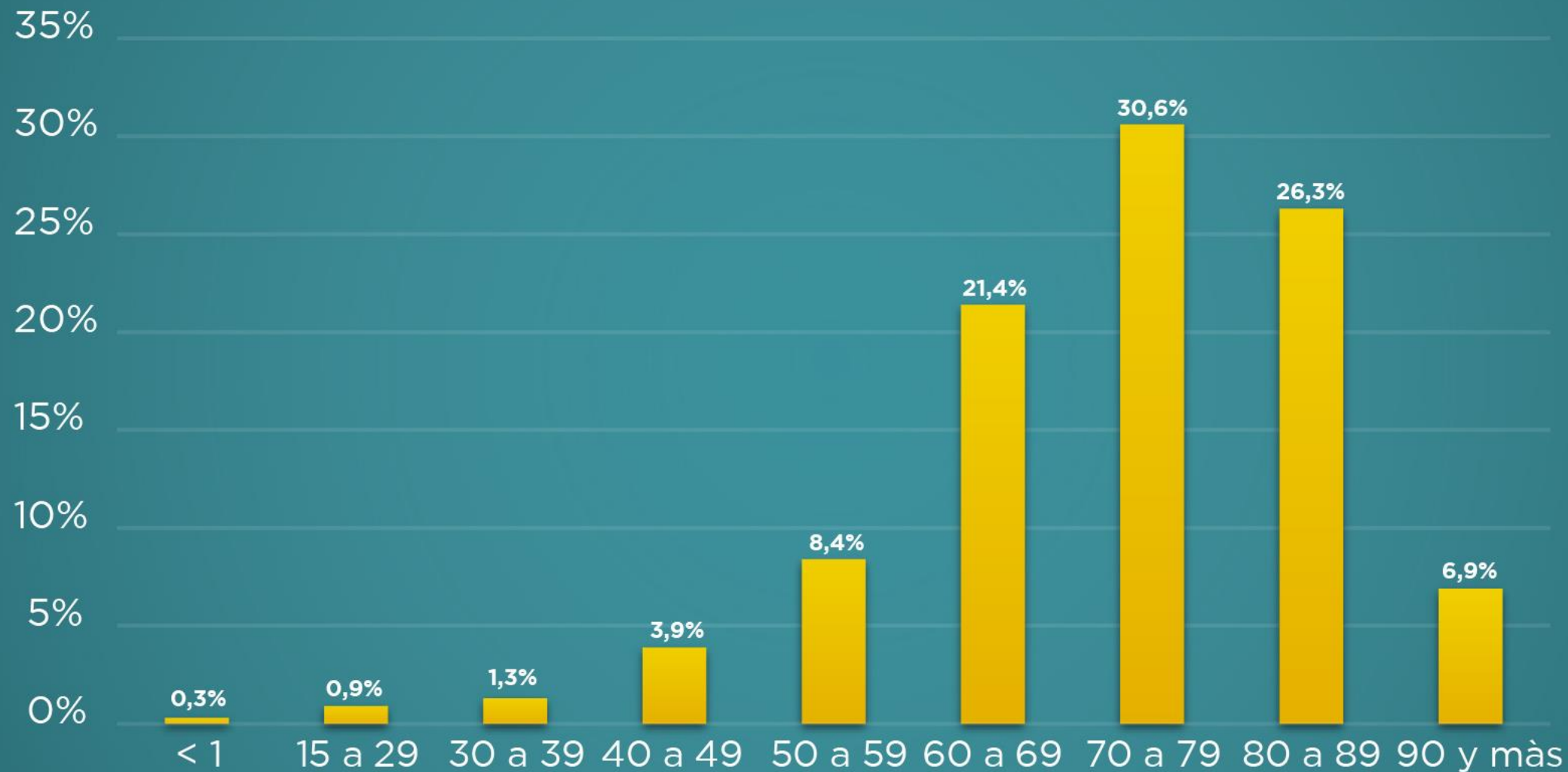
Promedio de edad de **recuperados**: **42 años**

Promedio de edad de **fallecidos**: **72 años**



MENDOZA
GOBIERNO

Fallecidos según grupo etario



MENDOZA
GOBIERNO

*Datos al 29 de octubre de 2020

Mortalidad/Letalidad

Letalidad: 1,71%

(total de confirmados por COVID-19)


Mortalidad: 404,85

(personas fallecidas por millón de habitantes)



MENDOZA
GOBIERNO


83,69%
Ocupación camas
UTI COVID-19
Gran Mendoza



MENDOZA
GOBIERNO

*Datos al 29 de octubre de 2020

80%
Ocupación camas UTI
Provincia



MENDOZA
GOBIERNO

*Datos al 29 de octubre de 2020



MENDOZA GOBIERNO