

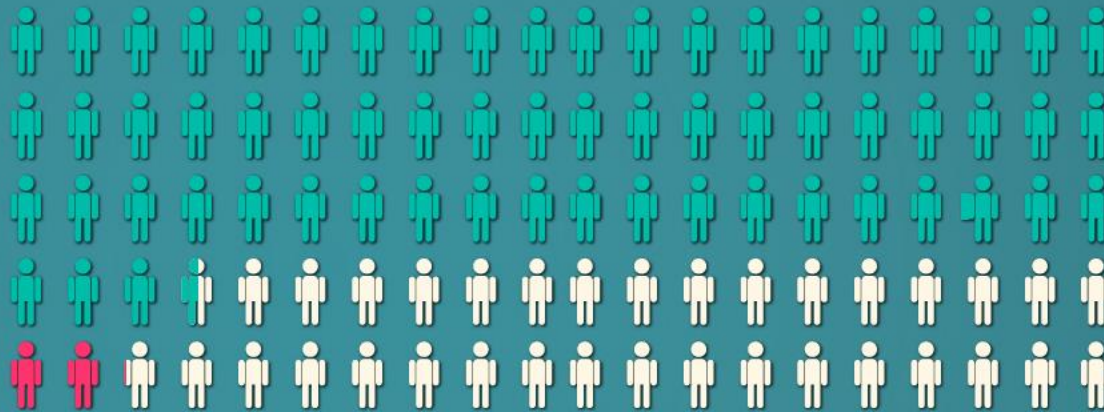


# Actualidad del **Sistema Sanitario** de la provincia de Mendoza

# Casos totales en Mendoza

(desde el inicio de la pandemia)

Total de casos  
**Confirmados**  
**54.181**



- 64,2% RECUPERADOS (**34.786** personas)
- 2,04% FALLECIDOS (**1107** personas)



MENDOZA  
GOBIERNO

# Casos totales

Semana del 19/11 al 26/11

Casos **confirmados** esta semana: **1.392**

Casos **recuperados** esta semana: **1.218**

Casos **fallecidos** esta semana: **25**

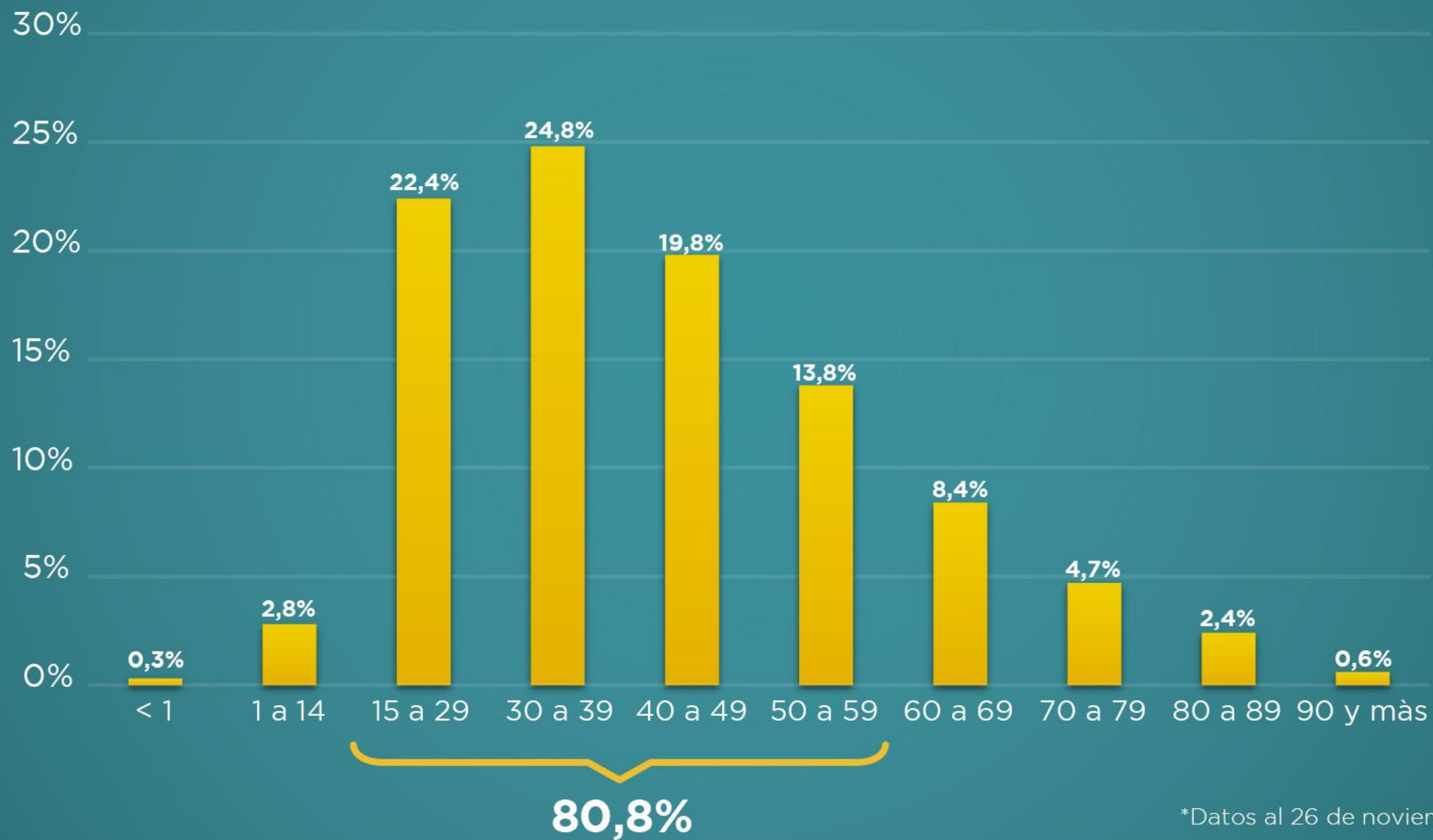
Casos **fallecidos notificados en SISA** esta semana: **16**

(corresponde a personas fallecidas con fechas anteriores)



MENDOZA  
GOBIERNO

## Contagios según grupo etario



MENDOZA  
GOBIERNO

\*Datos al 26 de noviembre de 2020

## Promedio de contagios según grupo etario

Promedio de edad de **confirmados**: **42 años**

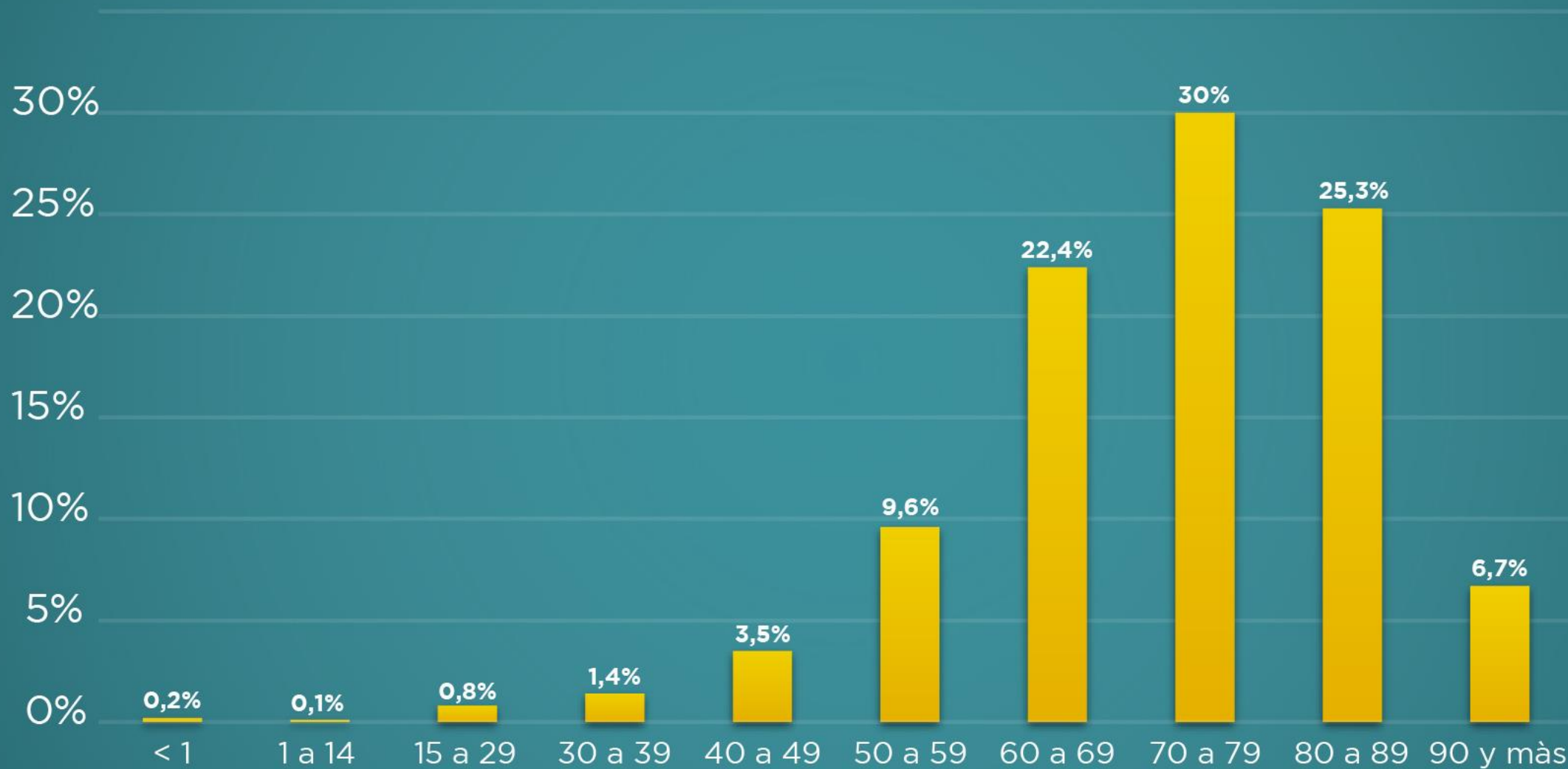
Promedio de edad de **recuperados**: **42 años**

Promedio de edad de **fallecidos**: **72 años**



MENDOZA  
GOBIERNO

## Fallecidos según grupo etario



MENDOZA  
GOBIERNO

35,00%

\*Datos al 26 de noviembre de 2020

# Mortalidad/Letalidad

**Letalidad: 2,04%**

(total de confirmados por COVID-19)


**Mortalidad: 584,32**

(personas fallecidas por millón de habitantes)



MENDOZA  
GOBIERNO

**70,82%**  
Ocupación camas  
UTI COVID-19  
Gran Mendoza




MENDOZA  
GOBIERNO

\*Datos al 26 de noviembre de 2020



**64,08%**  
Ocupación camas UTI  
Provincia



MENDOZA  
GOBIERNO

\*Datos al 26 de noviembre de 2020



**MENDOZA GOBIERNO**