




Actualidad del **Sistema Sanitario** de la provincia de Mendoza

Casos totales en Mendoza

(desde el inicio de la pandemia)

Total de casos
Confirmados
67.995



- 94,42% RECUPERADOS (**64.202** personas)
- 2,21% FALLECIDOS (**1.505** personas)



MENDOZA
GOBIERNO

Casos totales

Semana del 19/03/21 al 25/03/21

Casos **confirmados** esta semana: **1.153**

Casos **recuperados** esta semana: **1.059**

Casos **fallecidos** esta semana: **3**

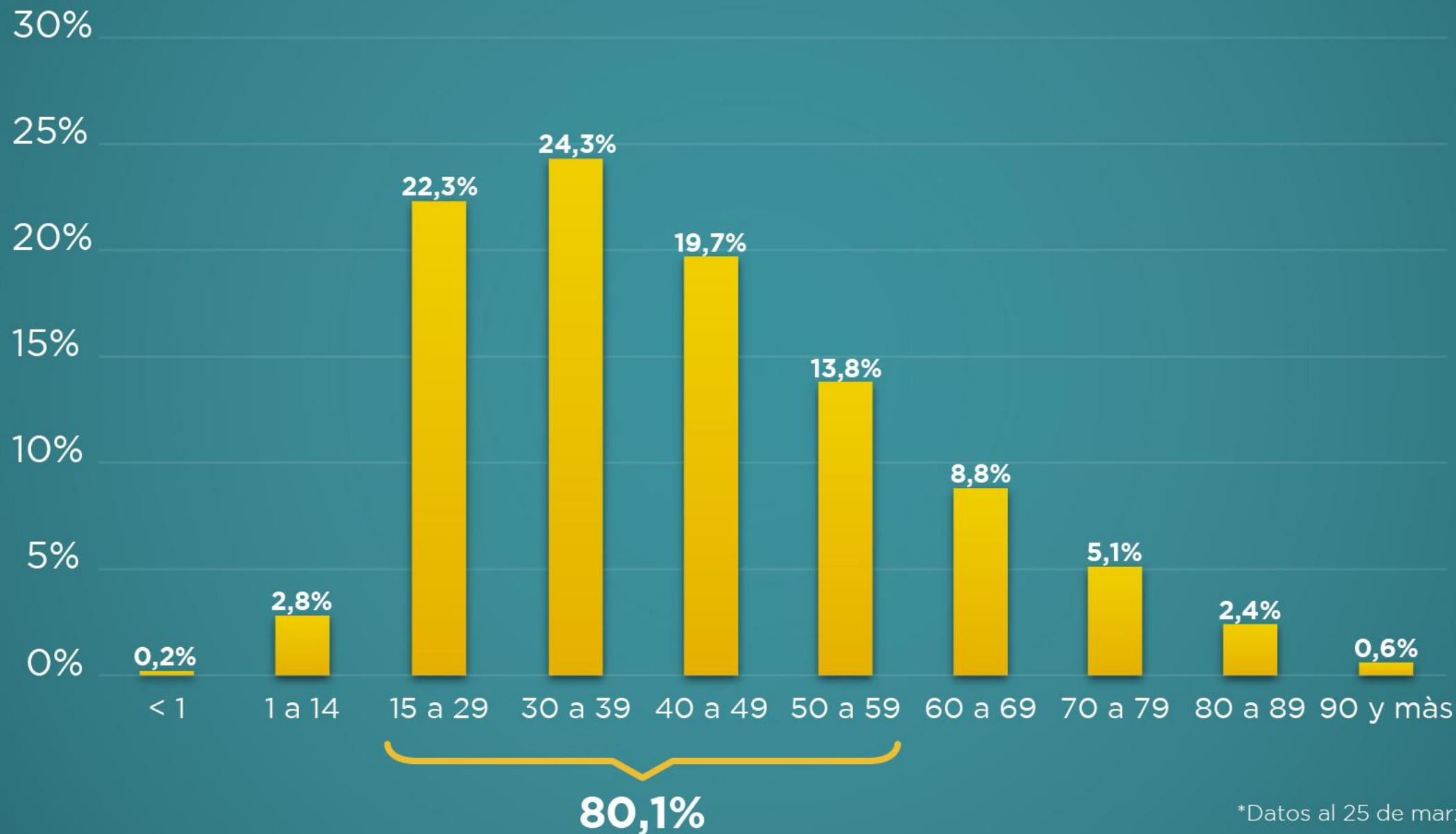
Casos **fallecidos notificados en SISA** esta semana: **7**

(corresponde a personas fallecidas con fechas anteriores)



MENDOZA
GOBIERNO

Contagios según grupo etario



MENDOZA
GOBIERNO

*Datos al 25 de marzo de 2021

Promedio de contagios según grupo etario

Promedio de edad de **confirmados**: **42 años**

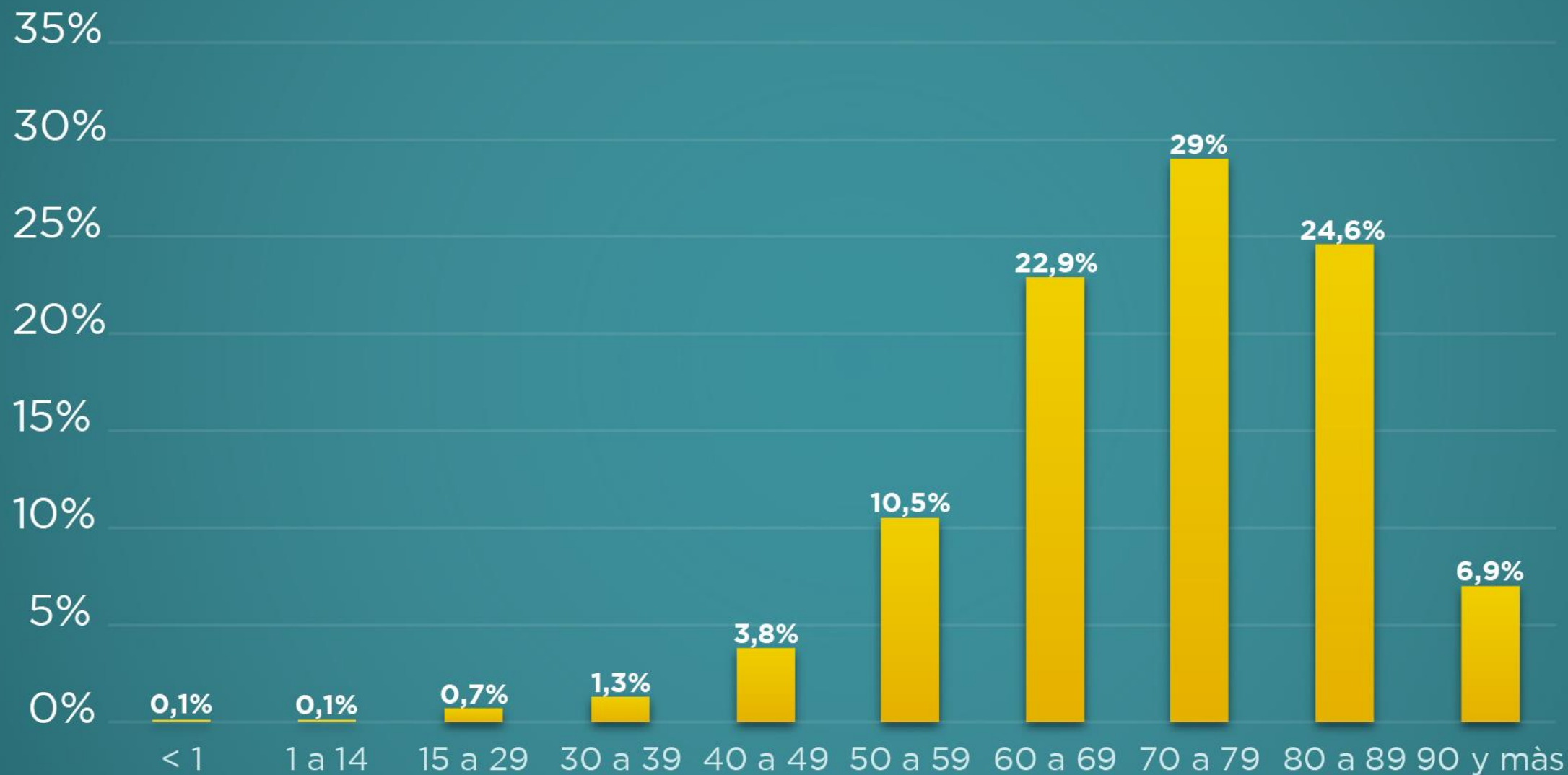
Promedio de edad de **recuperados**: **42 años**

Promedio de edad de **fallecidos**: **72 años**



MENDOZA
GOBIERNO

Fallecidos según grupo etario



MENDOZA
GOBIERNO

*Datos al 25 de marzo de 2021

Mortalidad/Letalidad

Letalidad: 2,21%

(total de confirmados por COVID-19)


Mortalidad: 794,40

(personas fallecidas por millón de habitantes)



MENDOZA
GOBIERNO


62,24%
Ocupación camas
UTI COVID-19
Gran Mendoza



MENDOZA
GOBIERNO

*Datos al 25 de marzo de 2021

55,84%
Ocupación camas
UTI COVID-19
Provincia



MENDOZA
GOBIERNO

*Datos al 25 de marzo de 2021



MENDOZA GOBIERNO