




# Actualidad del **Sistema Sanitario** de la provincia de Mendoza

# Casos totales en Mendoza

(desde el inicio de la pandemia)

Total de casos  
**Confirmados**  
**260.128**



- 89,2% RECUPERADOS (**232.035** personas)
- 1,82% FALLECIDOS (**4.743** personas)



MENDOZA  
GOBIERNO

# Casos totales

Semana del 21/01/2022 al 27/01/2022

Casos **confirmados** esta semana: **21.273**

Casos **recuperados** esta semana: **25.534**

Casos **fallecidos** esta semana: **13**

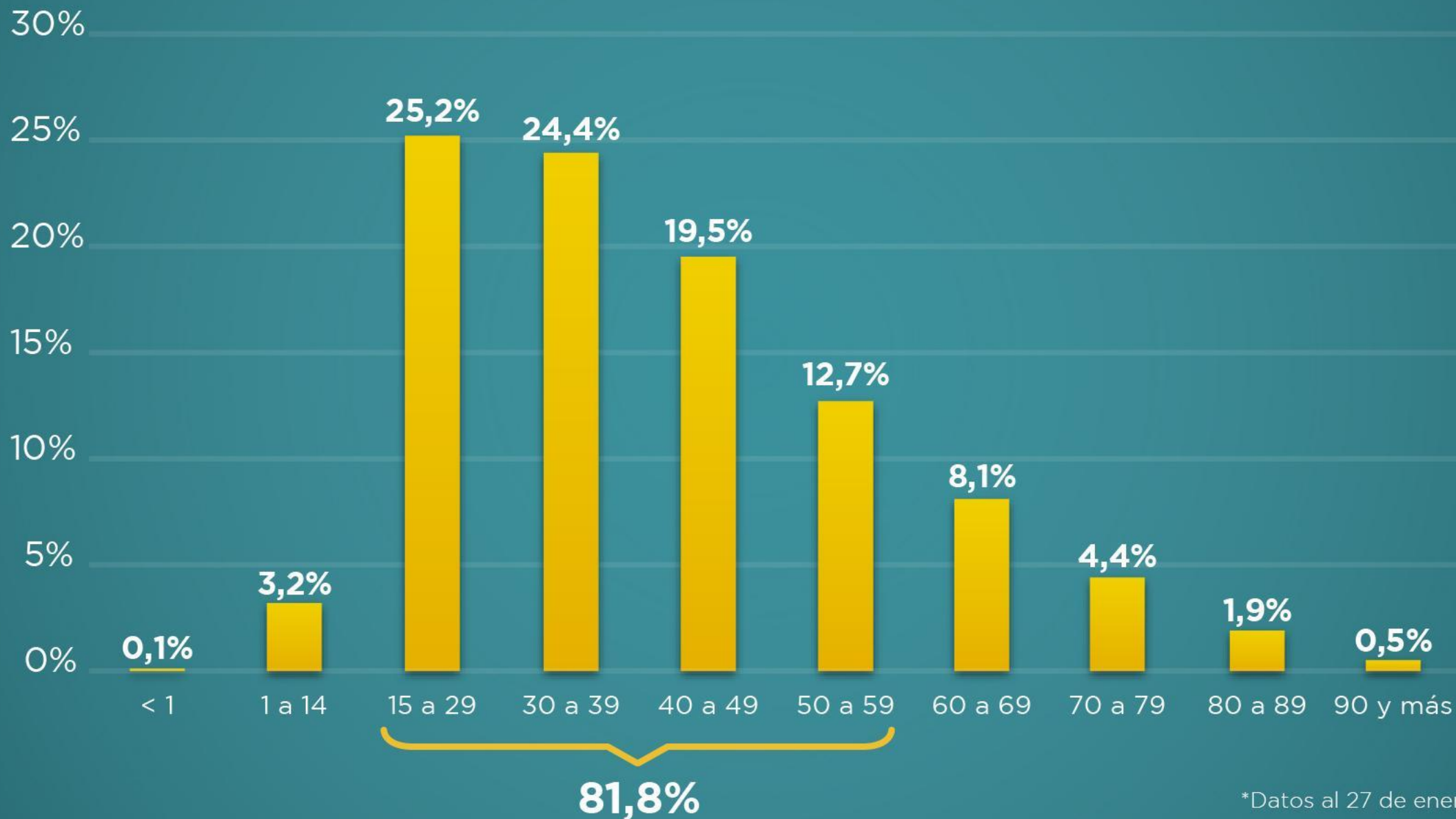
Casos **fallecidos notificados en SISA** esta semana: **18**

(corresponde a personas fallecidas con fechas anteriores)



MENDOZA  
GOBIERNO

## Contagios según grupo etario



MENDOZA  
GOBIERNO

\*Datos al 27 de enero de 2022

## Promedio de contagios según grupo etario

Promedio de edad de **confirmados**: **41 años**

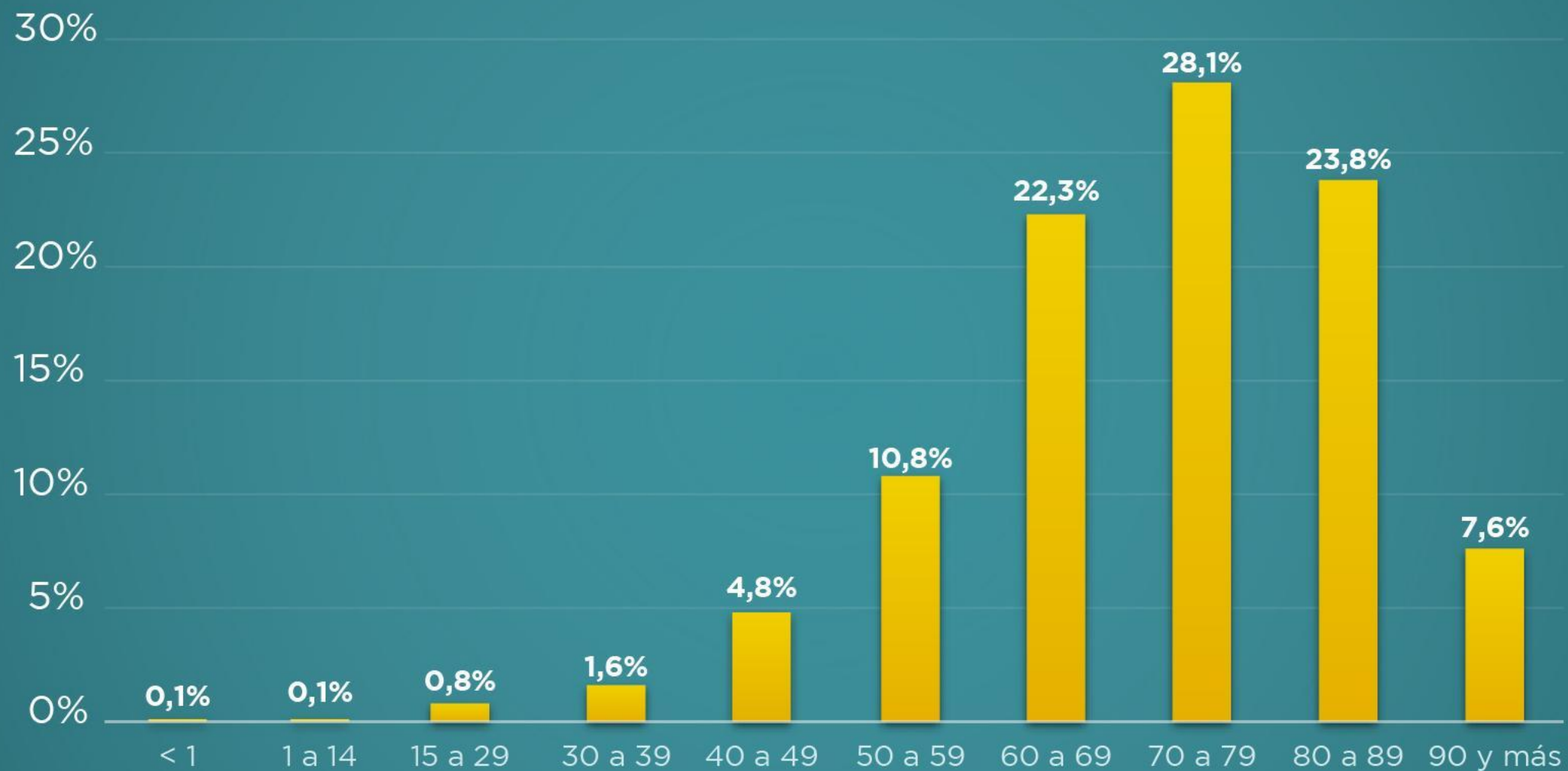
Promedio de edad de **recuperados**: **40 años**

Promedio de edad de **fallecidos**: **71 años**



MENDOZA  
GOBIERNO

## Fallecidos según grupo etario



\*Datos al 27 de enero de 2022

# Mortalidad/Letalidad


**Letalidad: 1,82%**  
(total de confirmados por COVID-19)

**Mortalidad: 2.503,54**  
(personas fallecidas por millón de habitantes)



MENDOZA  
GOBIERNO

**71,74%**  
Ocupación camas  
UTI  
Gran Mendoza




MENDOZA  
GOBIERNO

\*Datos al 27 de enero de 2022



**64,67%**  
Ocupación camas  
UTI  
Provincia



MENDOZA  
GOBIERNO

\*Datos al 27 de enero de 2022



**MENDOZA GOBIERNO**