

Tutorial

Pago Online de Impuestos y Tasas con Criptomonedas



Administración
Tributaria Mendoza



La **Administración Tributaria Mendoza** continúa sumando facilidades para los contribuyentes. A partir de ahora se podrá realizar el pago de impuestos provinciales y tasas con **criptomonedas**.





Administración
Tributaria Mendoza

Pago Online de Impuestos y Tasas con Criptomonedas

www.atm.mendoza.gov.ar



Para utilizar este nuevo servicio deberá ingresar a



The screenshot shows the ATM website interface. At the top left is the logo 'ATM Administración Tributaria Mendoza'. To the right are links for 'Descargar boleto', 'Plan Cero Deudas', and 'Preguntas frecuentes'. Below this is a red navigation bar with the text '¡Online, rápido y fácil!' and 'Descargá tus boletos o pagalos online'. Two buttons are visible: 'Descargá Boleto' and 'Pagá Online', with a hand cursor pointing to the latter. The main content area features a section for 'Pagá tus obligaciones tributarias con Criptomonedas', which includes a red button for 'Nuevo servicio de pago online de Impuestos Provinciales y Tasas' and another 'Pagá Online' button. To the right is a 'Mis trámites' section with an 'Ingresar' button and links to 'Crear cuenta', 'Tutorial Mis Trámites', 'Tutorial Plan Cero Deudas VIDEO', and 'Tutorial Plan Cero Deudas PDF'.

Una vez dentro, dirigitse a **Pagá Online**,



Pagá Online

Automotor

Inmobiliario



Varios



Tasas



Luego seleccionar la opción de Automotor, Inmobiliario, Varios o Tasas.



Pagos Online - Impuesto Automotor

Pago con tarjeta



VEP

El siguiente paso es seleccionar la opción de pago con tarjeta



Automotor Tarjeta

Buscar por:

DOMINIO

CUOTA

Canal de pago

XNET EPAGOS

No soy un robot

A continuación deberá completar los campos disponibles.
Una vez completos debe seleccionar el canal de pago **EPAGOS** y luego en **Pagar**.



epagos.com.ar


ATM Administración
Tributaria Mendoza

¿Cómo quieres pagar?

- Inicie sesión para ver sus formas de pago guardadas
- Tarjeta de crédito
- Tarjeta de débito
- Homebanking
- Billetera
- Transferencias
- Criptomonedas**

Detalle de tu pago

Concepto	Precio (\$)
Total	



Posteriormente se reflejarán las distintas opciones de pago,
el detalle del pago y el total a pagar.

En esta ventana deberá seleccionar la opción **Criptomonedas**.



epagos.com.ar

ATM Administración
Tributaria Mendoza

Detalle de tu pago

Concepto	Precio (\$)
Total	

Inicie sesión para ver sus formas de pago guardadas

Criptomonedas [Cambiar forma de pago](#)

Elige la forma de pago







Billetera cripto

E-mail

E-mail de contacto

Haga clic en **Enviar pago** para finalizar la operación,
podrá descargar la boleta con las instrucciones para el pago
mediante Criptomonedas.

¡Puedes pagar con cualquier billetera cripto!

o la billetera cripto que prefieras

[Cancelar pago](#) [Enviar pago](#)



Luego tendrá que seleccionar la opción **Billetera Cripto**,
indicar un **mail de contacto** y finalmente **Enviar pago**.






Su pago con Billetera crypto está pendiente

Estos son los montos que deberá enviar de acuerdo
a la moneda (token) que seleccione

Moneda	Monto
DAI	\$
USDT	\$



Escanee con su billetera Crypto



Una vez enviado el pago aparecerá una nueva ventana que le informará los montos que deberá enviar de acuerdo a la moneda que seleccione y un **Código QR** que deberá escanear con su billetera Crypto para finalizar el pago.



Visítanos cada vez que lo creas necesario,
estaremos allí para brindarte toda la información
que necesitás.

Siempre.



¡Gracias!



Administración
Tributaria Mendoza